



Mirage  
Securities Brokerage

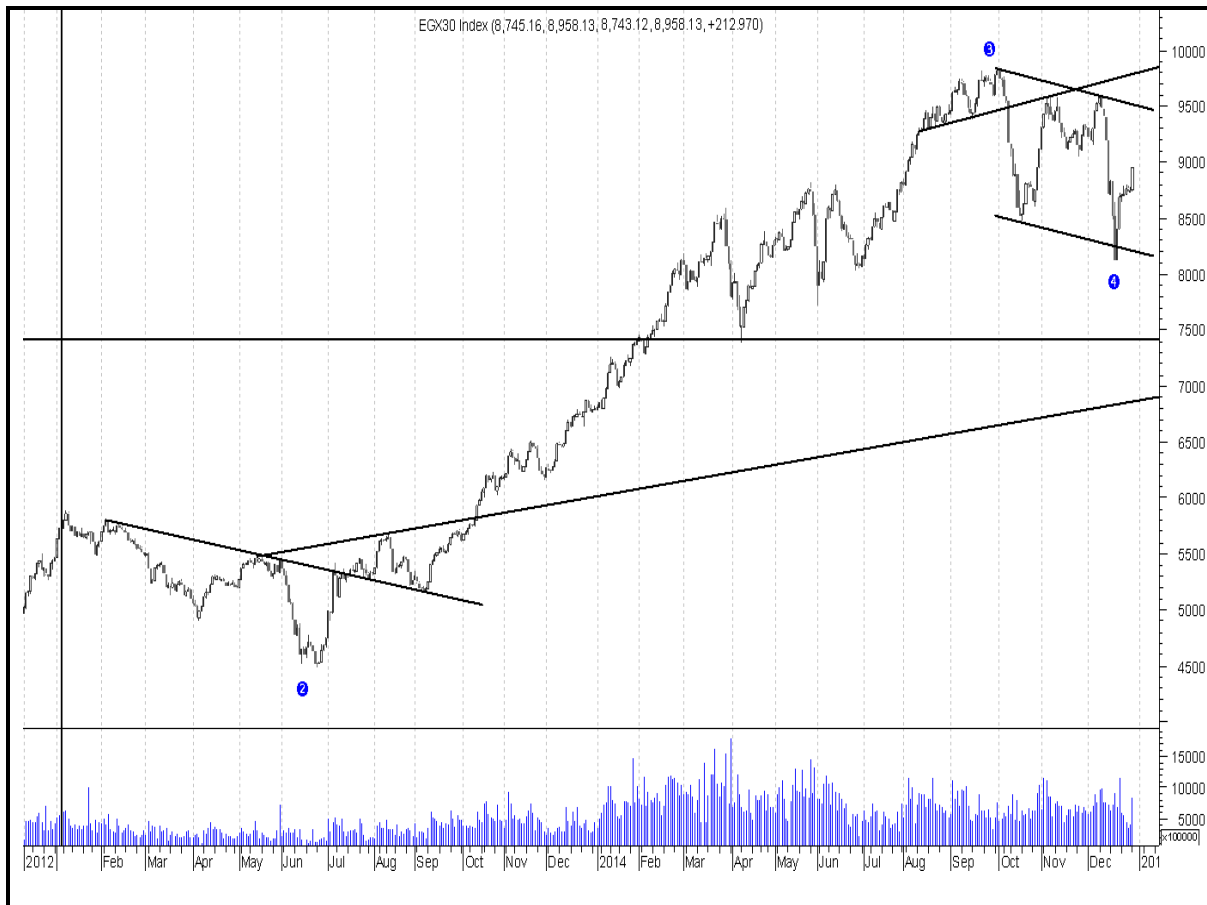
# Daily Technical Analysis Report

[www.miragebrokerage.org](http://www.miragebrokerage.org)

For Inquiries  
01000035159

**EGX30**

مقاومة		دعم		قيمة المؤشر			التداول		
مقاومة ٢	مقاومة ١	دعم ٢	دعم ١	نسبة التغير	إغلاق	أدنى	أعلى	حجم التداول بالاسهم	قيمة التداول بالجنيه
٩٤٠٠	٩٢٣٠	٨٨٠٠	٩٠٥٠	٢,٢٤%	٩١٠٩,٢٣	٨٨٩٥,٧٦	٩١٠٩,٢٣	١٤٨,٨٠٢,٩٢٨	٦١٥ مليون

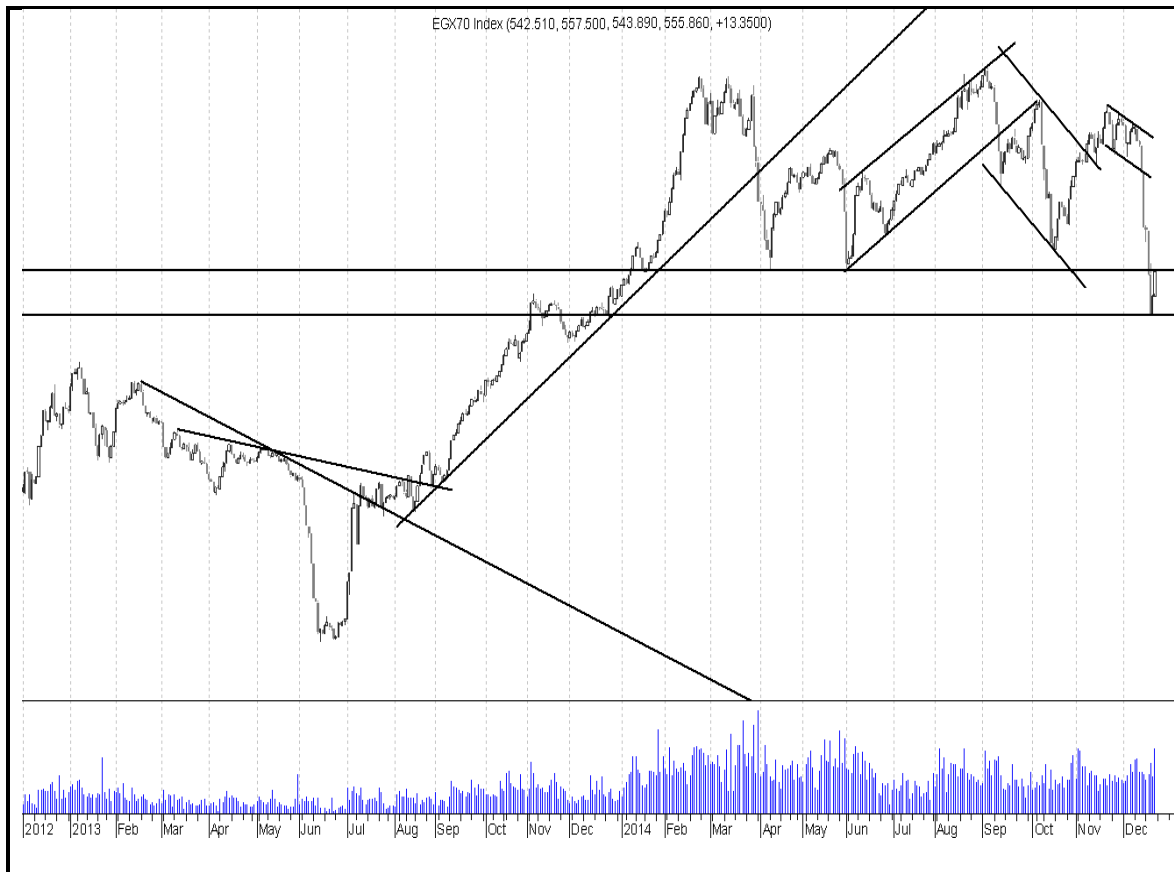


ملخص حالة الاتجاه		
المتوقع	حالة الاتجاه	الاتجاه
عرضي	عرضي	اتجاه متوسط المدى
صاعد	عرضي	اتجاه قصير المدى
التعليق على المؤشر جلسة امس		
ارتفع المؤشر من بداية الجلسة الى نهايتها ليغلق عند أعلى سعر بأحجام وقيم تداولات مرتفعة .		
السيناريو المتوقع على المدى القصير		
استطاع المؤشر جلسة الاثنين وبعد فترة عرضية مؤقتة ان يخترق حاجز ٩٠٥٠ . انتهت حيرة المؤشر واصبح الاتجاه المتوقع الصاعد في الطريق مع الحفاظ على مستويات ٩٠٠٠ كدعم جيد الفترة المقبلة . مستويات ٩٢٣٠ مستويات مقاومة فرعية من الممكن ان تعمل على ايقاف الصعود لبعض الوقت نرى ان هدف السوق القادم عند مستويات ٩٥٥٠ مع التأكيد ان مستويات ٩٤٠٠ ربما تعيق الصعود قليلا . مازال السوق صحي مع شرط التعامل مع كل سهم على حدة .		

التنبية بإخلاء المسؤولية : هذا التقرير مبني على أسس التحليل الفني و المعلومات الواردة فيه يتم الحصول عليها من مصادر معروفة نعتقد في صحتها و هذا التقرير لا يعتبر توصية بالبيع والشراء إنما هو مجرد استشارة فنية والمستثمر يملك حرية البيع والشراء طبقا لقراره الاستثماري الخاص به .

**EGX70**

مقاومة		دعم		قيمة المؤشر			التداول		
مقاومة ٢	مقاومة ١	دعم ٢	دعم ١	نسبة التغير	اغلق	ادنى	اعلى	حجم التداول بالاسهم	قيمة التداول بالجنيه
٥٩٥	٥٨٣	٥٦٠	٥٧٢	٠,٩٣%	٥٧٦,٤٠	٥٧٠,٣٨	٥٧٦,٥٢	١٤٨,٨٠٢,٩٢٨	٦١٥ مليون



ملخص حالة الاتجاه		
المتوقع	حالة الاتجاه	الاتجاه
عرضي	عرضي	اتجاه متوسط المدى
عرضي	هابط	اتجاه قصير المدى
التعليق على المؤشر جلسة امس		
ارتفع المؤشر من بداية الجلسة الى نهايتها ليغلق عند اعلى سعر باحجام وقيم تداولات مرتفعة .		
السيناريو المتوقع على المدى القصير		
اصبحت مستويات ٥٧٢ مستويات دعم جيدة في المؤشر الفترة المقبلة . مستويات ٥٨٣ ربما تواجه بعض القوى البيعية الضعيفة لبعض الوقت مازال المؤشر صحي وقادر على مزيد من الارتفاعات مع التنبيه على التعامل مع كل سهم على حدة الفترة المقبلة . مازلنا نرى هدف اول للمؤشر عند مستويات ٥٩٥ بعد اختراق مستويات ٥٨٣ التي نتوقعها على المدى القصير .		

التنبيه بإخلاء المسؤولية : هذا التقرير مبني على أسس التحليل الفني و المعلومات الواردة فيه يتم الحصول عليها من مصادر معروفة نعتقد في صحتها و هذا التقرير لا يعتبر توصيه بالبيع والشراء إنما هو مجرد استشارة فنية والمستثمر يملك حرية البيع والشراء طبقا لقراره الاستثماري الخاص به .

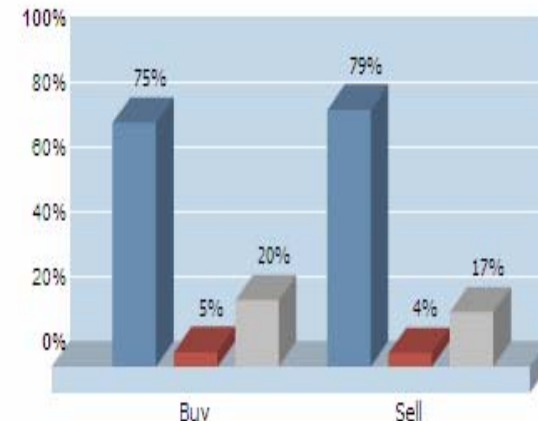
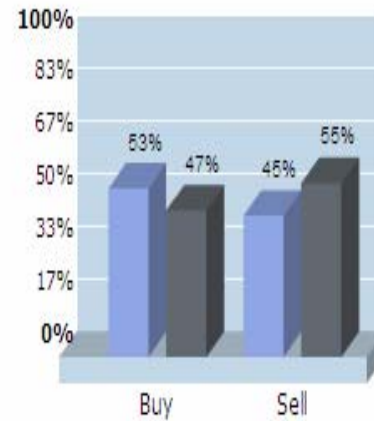
الاسهم الأكثر نشاطا من حيث احجام التداولات		
نسبة التغير %	حجم التداول	السهم
٢,٣٨ %	٤٢,٦٦٤,١٤٤	اوراسكوم للاتصالات
٤,٠٧ %	٣١,٣٦٢,٧٢٠	عامر جروب
٢,٣٤ %	١٦,٧٩٥,٥٩٦	المصرية للمنتجات
٢,٢١ %	٨,٥٩٥,٤١٦	بالم هيلز
١,٤١ %	٥,٢٩٨,٥٠٠	القلعة

تعاملات المستثمرين



١٤:١٨:٠٢٢٠١٥/٠١/١٢

الصافي	بيع	شراء	
٢٨.٤٢٨.٠٠٩,٤-	٥٦٧.٩٨٦.٣٧٦,٥	٥٣٩.٥٥٨.٣٦٧,١	المصريين
٢.٢٢٨.١٣٧,٣	٣٠.١٢١.٤٢٢,٠	٣٢.٣٤٩.٥٥٩,٣	العرب
٢٦.١٩٩.٨٧٢,١	١٢٠.٤٤٧.٦٦٠,٨	١٤٦.٦٤٧.٥٣٢,٨	الأجانب



الرسومات السابقة التاريخية لتعاملات المستثمرين

التنبيه بإخلاء المسؤولية : هذا التقرير مبني على أسس التحليل الفني و المعلومات الواردة فيه يتم الحصول عليها من مصادر معروفة نعتقد في صحتها و هذا التقرير لا يعتبر توصية بالبيع والشراء إنما هو مجرد استشارة فنية والمستثمر يملك حرية البيع والشراء طبقا لقراره الاستثماري الخاص به .

### الاسهم الاقل مخاطرة

السهم	سعر الشراء الاول	دعم "متغير"	مقاومة "متغير"	الهدف	نسبة الربح	التعليق
المصرية للاتصالات	١٢,٣٠	١١,٥٠	١٣,٣٠	١٥,٥٠	%٢٥	شراء أمن عند مستويات الدعم
القلعة	٣,١٠	٢,٧٠	٣,٥٠	٣,٩٠	%٣٠	شراء أمن عند مستويات الدعم
جلوبال تليكوم	٣,٧٠	٣,٩٥	٤,٣٠	٤,٧٠	%٣٠	شراء أمن عند مستويات الدعم

### توصيات شراء وبيع في ذات الجلسة T+0

السهم	سعر الشراء	سعر البيع	نسبة مخاطرة اليوم	ملحوظة*
عامر	١,٢٧	١,٢٩		٨٠ - ٩٠ % عالي الخطورة جدا لا ينصح به
هيرمس	١٦	١٦,٣٠		
طلعت مصطفى	١٠,٢٠	١٠,٥٠	%٦١	٦٠ - ٧٩ % اعلى من المتوسط ومن الممكن المغامرة به
حديد عز	١٣,٩٠	١٤,٢٠		
جلوبال تليكوم	٤	٤,١٥		٤٠ - ٥٩ % متوسط الخطورة ونسبة الربح موجودة
مصر الجديدة	٥٨,٨٠	٦١		
اوراسكوم للاعلام	١,٢٧	١,٣٠		
السادس من اكتوبر	١٤,٣٠	١٤,٦٠		
القلعة	٢,٨٦	٢,٩٥		

التنبية بإخلاء المسؤولية : هذا التقرير مبني على أسس التحليل الفني و المعلومات الواردة فيه يتم الحصول عليها من مصادر معروفة نعتقد في صحتها و هذا التقرير لا يعتبر توصية بالبيع والشراء إنما هو مجرد استشارة فنية والمستثمر يملك حرية البيع والشراء طبقا لقراره الاستثماري الخاص به .

**تحليل لاهم الاسهم**

ايقاف خسائر	هدف	مقاومة	دعم
١,٢٤	١,٤٢	١,٣٦	١,٢٤

يمر السهم بمرحلة تجميع بسيطة في شكل إتجاه صاعد قصير الأجل مع اظهر بعض الاشارات الفنية الايجابية التي تنبئ باستمرار الاداء الإيجابي للسهم خلال الأيام القادمة مستهدفاً المقاومة .

لذلك ينصح بالمتاجره خاصة في ذات الجلسة مع الاتجاه لتكوين مراكز شرائية جديدة مع تاكيد اختراق المقاومة .



ايقاف خسائر	هدف	مقاومة	دعم
٣,٨٢	٤,٦٤	٤,٣٦	٤

يمر السهم بمرحلة تجميع بسيطة في شكل إتجاه صاعد قصير الأجل مع اظهر بعض الاشارات الفنية الايجابية التي تنبئ باستمرار الاداء الإيجابي للسهم خلال الأيام القادمة مستهدفاً المقاومة .

لذلك ينصح بالمتاجره خاصة في ذات الجلسة مع الاتجاه لتكوين مراكز شرائية جديدة مع تاكيد اختراق المقاومة .



التنبيه باخلاء المسؤولية : هذا التقرير مبني على أسس التحليل الفني و المعلومات الواردة فيه يتم الحصول عليها من مصادر معروفة نعتقد في صحتها و هذا التقرير لا يعتبر توصيه بالبيع والشراء إنما هو مجرد استشارة فنية والمستثمر يملك حرية البيع والشراء طبقا لقراره الاستثماري الخاص به .

توصيات قصيرة الاجل

السهم	آخر سعر	اعلى	ادنى	دعم	مقاومة	هدف	توصية	تعليق	وقف الخسارة	نسبة الربح
بايونيرز	١٢,٤٩	١٢,٤٩	١٢,٢٧	١٢,٢٠	١٢,٥٠	١٣,٠٠	احتفاظ	زيادة مراكز عند الدعوم	١١,٨٠	%٣,٥٢
العربية حليج اقطان	٣,٨٠	٣,٨٣	٣,٦٧	٣,٦٧	٣,٩٢	٤,١٠	زيادة مراكز	زيادة مراكز عند الدعوم	٣,٦٠	%٣,٦٩
اوراسكوم للاعلام	١,٢٩	١,٢٩	١,٢٥	١,٢٤	١,٣٠	١,٣٥	احتفاظ	زيادة مراكز عند الدعوم	١,١٧	%٢,٢٨
مصر الجديدة للاسكان	٥٩,٥٨	٥٩,٥٨	٥٦,٢٦	٥٦,٢٠	٥٨,٧٠	٦٢,٠٠	احتفاظ	زيادة مراكز عند الدعوم	٤٩,٦٤	%٢,٣٢
مدينة نصر	٣٠,٠٠	٣٠,١٨	٣٠,١٨	٢٨,٨٢	٣٠,٨٠	٣٢,٠٠	زيادة مراكز	زيادة مراكز عند الدعوم	٢٥,٠٠	%٣,٩٨
المجموعة المالية هيرمس	١٦,١٨	١٦,١٩	١٥,٢٩	١٥,٢٠	١٦,٨٠	١٨,٠٠	احتفاظ	زيادة مراكز عند الدعوم	١٥,٠٠	%٤,٥٦
المصريين في الخارج	٥,٦٤	٥,٧٢	٥,٦٠	٥,٤٠	٥,٨٠	٦,٠٠	زيادة مراكز	زيادة مراكز عند الدعوم	٣,٧٠	%٣,٥٢
بالم هيلز	٤,١٧	٤,٢٢	٤,٠٤	٤,٠٠	٤,٣٥	٤,٥٠	متاجرة	زيادة مراكز عند الدعوم	٤,٠٠	%٤,٢١
السادس من اكتوبر	١٤,٤٧	١٤,٥٥	١٣,٨٠	١٤,٢٠	١٤,٨٠	١٥,٠٠	متاجرة	زيادة مراكز عند الدعوم	١٣,٩٠	%٤,٢٨
المصرية للمنتجات	١,٣١	١,٣٢	١,٢٦	١,٢٥	١,٣١	١,٣٣	متاجرة	زيادة مراكز عند الدعوم	١,١٥	%٣,٦٥
المنصورة للدواجن	٢١,٣٧	٢٢,٣٠	٢١,٣٧	٢٠,٩٧	٢٢,٤٧	٢٣,٥٠	زيادة مراكز	زيادة مراكز عند الدعوم	٢٠,٠٠	%٢,٨١

التنبية باخلاء المسؤولية : هذا التقرير مبني على أسس التحليل الفني و المعلومات الواردة فيه يتم الحصول عليها من مصادر معروفة نعتقد في صحتها و هذا التقرير لا يعتبر توصية بالبيع والشراء إنما هو مجرد استشارة فنية والمستثمر يملك حرية البيع والشراء طبقا لقراره الاستثماري الخاص به .

### محفظة استثمارية طويلة الاجل

السهم	نسبة السهم من المحفظة	سعر الشراء ٢٠١٤-١٢-٣٠	سعر التقييم ٢٠١٤-١٢-٣٠	نسبة ربح / خسارة	اتجاه متوسط الاجل	هدف
هيرمس	%١٥	١٥,٦٠	١٥,٦١	٠	صاعد	٢٣,٥
بالم هيلز	%١٥	٤,١٣	٤,١٧	%١	صاعد	٥,٥٠
سوديك	%١٥	١٤,٤٠	١٤,٤٩	%١	صاعد	٢٠
العربية لحليج الاقطان	%١٥	٣,٨٠	٣,٨٣	%١	هابط	٥
العربية للاستثمارات	%١٥	١,٧٥	١,٧٦	%١	صاعد	٢,٥٠
جلوبال تليكوم	%١٥	٤,٠١	٤,٠١	٠	صاعد	٤,٧٥
حديد عز	%١٠	١٤,٠٣	١٤,٠٣	٠	صاعد	١٧,٥٠

بداية المحفظة : تم بداية المحفظة الاستثمارية الثالثة بناء على توصية مدير الاستثمار بتاريخ ٢٠١٤-١٢-٣٠ بتقييم سابق ١,٨٠٠,٠٠٠ هدف المحفظة الاستثمارية : ١.٥٠٠

### تقييم المحفظة الاستثمارية طويلة الاجل

المقارنة	القيمة بتاريخ ٢٠١٤-١٢-٣٠	القيمة بتاريخ ٢٠١٤-١٢-٣٠	نسبة الربح %
المؤشر	٩٠٠٥	٩٠٠٥	٠
المحفظة	١,٨٠٠,٠٠٠	١,٨٠٨,١٥٠	٠

#### prepared by:

Ahmed Mohammed Thabet  
Mona Moustafa  
Islam Fathy  
Mustafaa Ra'fat

Head ahmed.thabet@miragebrokerage.net  
zeinab.mostafa@miragebrokerage.net  
islam.fathi@miragebrokerage.net  
mustafa@miragebrokerage.net

التنبيه بإخلاء المسؤولية : هذا التقرير مبني على أسس التحليل الفني و المعلومات الواردة فيه يتم الحصول عليها من مصادر معروفة نعتقد في صحتها و هذا التقرير لا يعتبر توصية بالبيع والشراء إنما هو مجرد استشارة فنية والمستثمر يملك حرية البيع والشراء طبقا لقراره الاستثماري الخاص به .





Mirage  
Securities Brokerage

# Daily Technical Analysis Report

[www.miragebrokerage.org](http://www.miragebrokerage.org)

For Inquiries  
01000035159